

Số: 2340/CV-MTS

Hạ Long, ngày 19 tháng 7 năm 2024

CÔNG BỐ THÔNG TIN ĐỊNH KỲ BÁO CÁO TÀI CHÍNH

Kính gửi: Ủy Ban Chứng khoán Nhà nước
Sở Giao dịch Chứng khoán Hà Nội

Thực hiện quy định tại khoản 3 Điều 14 Thông tư số 96/2020/TT-BTC ngày 16/11/2020 của Bộ Tài chính hướng dẫn công bố thông tin trên thị trường chứng khoán, Công ty CP Vật Tư - TKV thực hiện công bố thông tin báo cáo tài chính (BCTC) quý II năm 2024 đã được kiểm toán với Ủy Ban Chứng khoán Nhà nước và Sở Giao dịch Chứng khoán Hà Nội như sau:

1. Tên tổ chức: Công ty CP Vật Tư - TKV

- Mã chứng khoán: MTS
- Địa chỉ: Tổ 1, khu 2, P. Hồng Hà, TP. Hạ Long, T. Quảng Ninh, Việt Nam.
- Điện thoại liên hệ/Tel:0203.3695.899 Fax:0203.3634.899
- Email: hdqt.vmts@gmail.com Website: <http://www.vmts.vn>

2. Nội dung thông tin công bố:

- BCTC quý II năm 2024:

BCTC riêng (TCNY không có công ty con và đơn vị kế toán cấp trên có đơn vị trực thuộc);

BCTC hợp nhất (TCNY có công ty con);

BCTC tổng hợp (TCNY có đơn vị kế toán trực thuộc tổ chức bộ máy kế toán riêng).

- Các trường hợp thuộc diện phải giải trình nguyên nhân:

+ Tổ chức kiểm toán đưa ra ý kiến không phải là ý kiến chấp nhận toàn phần đối với BCTC (đối với BCTC đã được soát xét/kiểm toán):

Có Không

Văn bản giải trình trong trường hợp tích có:

Có Không

+ Lợi nhuận sau thuế trong kỳ báo cáo có sự chênh lệch trước và sau kiểm toán từ 5% trở lên, chuyển từ lỗ sang lãi hoặc ngược lại (đối với BCTC được kiểm toán năm 2024):

Có Không

Văn bản giải trình trong trường hợp tích có:

Có Không



+ Lợi nhuận sau thuế thu nhập doanh nghiệp tại báo cáo kết quả kinh doanh của kỳ báo cáo thay đổi từ 10% trở lên so với báo cáo cùng kỳ năm trước:

Có

Không

Văn bản giải trình trong trường hợp tích có:

Có

Không

+ Lợi nhuận sau thuế trong kỳ báo cáo bị lỗ, chuyển từ lãi ở báo cáo cùng kỳ năm trước sang lỗ ở kỳ này hoặc ngược lại:

Có

Không

Văn bản giải trình trong trường hợp tích có:

Có

Không

Thông tin này đã được công bố trên trang thông tin điện tử của Công ty vào ngày: 19/7/2024 tại đường dẫn: <http://www.vmts.vn>

NGƯỜI ĐƯỢC ỦY QUYỀN CÔNG BỐ THÔNG TIN

Tài liệu đính kèm:

- BCTC quý II năm 2024.
- Văn bản giải trình .
- Ủy quyền ký BCTC.

THỦ KÝ CÔNG TY



Hoàng Mai Phương





TẬP ĐOÀN CN THAN-KHOÁNG SẢN VIỆT NAM
Công ty cổ phần Vật tư - TKV

BÁO CÁO TÀI CHÍNH
Quý II năm 2024

Quảng Ninh, năm 2024

BẢNG CÂN ĐỐI KẾ TOÁN

Ngày 30 tháng 06 năm 2024

TÀI SẢN	Mã số	Thuyết minh	30/06/2024	01/01/2024
1	2	3	4	5
A-TÀI SẢN NGẮN HẠN	100		680.552.378.195	531.168.709.209
I. Tiền và các khoản tương đương tiền	110		34.009.896.613	25.022.059.478
1. Tiền	111	VI.1	34.009.896.613	25.022.059.478
2. Các khoản tương đương tiền	112		-	-
II. Đầu tư tài chính ngắn hạn	120		-	-
III. Các khoản phải thu ngắn hạn	130		459.959.917.923	308.272.686.213
1. Phải thu ngắn hạn của khách hàng	131	VI.3a,c	459.466.212.805	307.826.512.202
- Trong Tập đoàn			452.060.926.117	299.598.969.515
- Ngoài Tập đoàn			7.405.286.688	8.227.542.687
2. Trả trước cho người bán ngắn hạn	132		105.926.026	208.576.023
- Trong Tập đoàn			-	-
- Ngoài Tập đoàn			105.926.026	208.576.023
3. Phải thu nội bộ ngắn hạn	133		-	-
6. Phải thu ngắn hạn khác	136	VI.4a	387.779.092	237.597.988
IV. Hàng tồn kho	140	VI.7	178.511.196.264	189.307.345.255
1. Hàng tồn kho	141		178.511.196.264	189.307.345.255
V. Tài sản ngắn hạn khác	150		8.071.367.395	8.566.618.263
1. Chi phí trả trước ngắn hạn	151	VI.13a	5.110.642.070	3.190.661.758
2. Thuế GTGT được khấu trừ	152		2.720.553.805	4.564.804.953
3. Thuế và các khoản khác phải thu của Nhà nước	153	VI.19	240.171.520	811.151.552
B-TÀI SẢN DÀI HẠN	200		83.870.466.137	94.448.461.959
I. Các khoản phải thu dài hạn	210		130.000.000	130.000.000
1. Phải thu dài hạn của khách hàng	211	VI.3bc	-	-
3. Vốn kinh doanh ở đơn vị trực thuộc	213		-	-
6. Phải thu dài hạn khác	216	VI.4b	130.000.000	130.000.000
II. Tài sản cố định	220		76.793.644.106	83.692.104.415
1. Tài sản cố định hữu hình	221	VI.9	76.793.644.106	83.692.104.415
- Nguyên giá	222		554.365.395.897	549.331.146.276
- Giá trị hao mòn lũy kế (*)	223		(477.571.751.791)	(465.639.041.861)
IV. Tài sản dở dang dài hạn	240	VI.8	91.630.000	2.874.462.448
2. Chi phí xây dựng cơ bản dở dang	242		91.630.000	2.874.462.448
V. Đầu tư tài chính dài hạn	250		-	-
VI. Tài sản dài hạn khác	260		6.855.192.031	7.751.895.096
1. Chi phí trả trước dài hạn	261	VI.13b	6.695.738.660	7.076.813.064
2. Tài sản thuế thu nhập hoãn lại	262	VI.24a	159.453.371	675.082.032
TỔNG CỘNG TÀI SẢN (270=100+200)	270		764.422.844.332	625.617.171.168



NGUỒN VỐN	Mã số	Thuyết minh	30/06/2024	01/01/2024
1	2	3	4	5
C-NỢ PHẢI TRẢ	300		595.752.241.580	447.481.889.499
I. Nợ ngắn hạn	310		580.534.261.275	434.762.609.194
1. Phải trả người bán ngắn hạn	311	VI.16acd	323.971.813.647	285.880.553.205
- Trong Tập đoàn			30.847.760	124.921.000
- Ngoài Tập đoàn			323.940.965.887	285.755.632.205
2. Người mua trả tiền trước ngắn hạn	312		273.476.298	155.697.449
- Trong Tập đoàn			-	-
- Ngoài Tập đoàn			273.476.298	155.697.449
3. Thuế và các khoản khác phải nộp Nhà nước	313	VI.19	3.347.815.641	2.368.467.819
4. Phải trả người lao động	314		32.630.738.891	39.037.680.440
5. Chi phí phải trả ngắn hạn	315	VI.20	1.747.587.258	501.104.854
6. Phải trả nội bộ ngắn hạn	316		-	-
9. Phải trả ngắn hạn khác	319	VI.21	13.401.010.790	2.514.096.229
10. Vay và nợ thuê tài chính ngắn hạn	320	VI.15acd	184.506.716.018	97.788.828.920
11. Dự phòng phải trả ngắn hạn	321	VI.23a	10.065.000.000	-
12. Quỹ khen thưởng, phúc lợi	322		10.590.102.732	6.516.180.278
13. Quỹ bình ổn giá	323		-	-
14. Giao dịch mua bán lại trái phiếu Chính Phủ	324		-	-
II. Nợ dài hạn	330		15.217.980.305	12.719.280.305
4. Phải trả nội bộ về vốn kinh doanh	334		-	-
8. Vay và nợ thuê tài chính dài hạn	338		15.217.980.305	12.719.280.305
D-VỐN CHỦ SỞ HỮU	400		168.670.602.752	178.135.281.669
I. Vốn chủ sở hữu	410		168.670.602.752	178.135.281.669
1. Vốn góp của chủ sở hữu	411	VI.25a	150.000.000.000	150.000.000.000
- Cổ phiếu phổ thông có quyền biểu quyết	411a		150.000.000.000	150.000.000.000
4. Vốn khác của chủ sở hữu	414	VI.25a	8.960.446.091	8.960.446.091
5. Cổ phiếu quỹ (*)	415	VI.25d	-	-
6. Chênh lệch đánh giá lại tài sản	416	VI.25a	-	-
7. Chênh lệch tỷ giá hối đoái	417	VI.25a	-	-
8. Quỹ đầu tư phát triển	418	VI.25e	1.710.043.092	1.710.043.092
9. Quỹ hỗ trợ sắp xếp doanh nghiệp	419	VI.25e	-	-
10. Quỹ khác thuộc vốn chủ sở hữu	420	VI.25e	-	-
11. Lợi nhuận sau thuế chưa phân phối	421	VI.25a	8.000.113.569	17.464.792.486
- LNST chưa phân phối lũy kế đến cuối kỳ trước	421a		675.082.032	2.134.164.731
- LNST chưa phân phối kỳ này	421b		7.325.031.537	15.330.627.755
II. Nguồn kinh phí và quỹ khác	430		-	-
Tổng cộng nguồn vốn (440=300+400)	440		764.422.844.332	625.617.171.168

Quảng Ninh, ngày 19 tháng 07 năm 2024

Người lập biểu

Nguyễn Thị Thu Hương

Kế toán trưởng

Hoàng Xuân Tùng



Nguyễn Văn Tuấn



CÔNG TY CỔ PHẦN VẬT TƯ - TKV

Địa chỉ: Phường Hồng Hà, TP Hạ Long, tỉnh Quảng Ninh
Tel : 033 3 620 899 Fax: 0333 624899

BÁO CÁO TÀI CHÍNH

Cho kỳ kế toán
kết thúc ngày 30/06/2024

Mẫu số: B02 - DN

BÁO CÁO KẾT QUẢ HOẠT ĐỘNG KINH DOANH

QII năm 2024

TT	CHỈ TIÊU	Mã số	QII/2024	QII/2023	Lũy kế 2024	Lũy kế năm 2023
1.	Doanh thu bán hàng và cung cấp dịch vụ	01	1.099.101.081.062	1.041.236.720.505	2.192.109.799.743	2.090.390.008.462
2.	Các khoản giảm trừ doanh thu	02	145.533.190	188.632.026	408.750.104	374.980.933
	Chiết khấu thương mại	04	-	(180.914.877)	-	-
	Giảm giá hàng bán	05	145.533.190	369.546.903	408.750.104	374.980.933
	Hàng bán bị trả lại	06	-	-	-	-
	Thuế tiêu thụ đặc biệt, thuế xuất khẩu phải nộp	07	-	-	-	-
3.	Doanh thu thuần về bán hàng và cung cấp dịch vụ	10	1.098.955.547.872	1.041.048.088.479	2.191.701.049.639	2.090.015.027.529
4.	Giá vốn hàng bán	11	1.052.414.713.504	1.006.547.780.608	2.098.184.359.546	2.021.506.689.418
5.	Lợi nhuận gộp về bán hàng và cung cấp dịch vụ	20	46.540.834.368	34.500.307.871	93.516.690.093	68.508.338.111
6.	Doanh thu hoạt động tài chính	21	20.919.695	57.683.017	38.686.204	73.488.173
7.	Chi phí hoạt động tài chính	22	1.642.924.534	3.319.121.427	3.602.331.817	6.022.135.057
	- Trong đó: Chi phí lãi vay	23	1.603.758.489	3.300.467.997	3.542.440.128	5.987.866.687
9.	Chi phí bán hàng	25	22.825.633.821	17.169.675.912	49.639.036.329	34.819.689.712
10.	Chi phí quản lý doanh nghiệp	26	14.580.517.013	11.552.411.053	28.018.909.970	21.976.270.173
11.	Lợi nhuận thuần từ hoạt động kinh doanh (30=20+(21-	30	7.512.678.695	2.516.782.496	12.295.098.181	5.763.731.342
12.	Thu nhập khác	31	761.301.335	1.521.912.533	1.095.663.873	2.231.702.851
13.	Chi phí khác	32	3.446.333.777	115.274.791	3.451.082.388	316.433.984
14.	Lợi nhuận khác (40=31-32)	40	(2.685.032.442)	1.406.637.742	(2.355.418.515)	1.915.268.867
15.	Tổng lợi nhuận kế toán trước thuế (50=30+40)	50	4.827.646.253	3.923.420.238	9.939.679.666	7.679.000.209
15.	Chi phí thuế thu nhập doanh nghiệp hiện hành	51	1.334.427.112	361.823.852	2.099.019.468	569.256.434
	Thuế TNDN phải nộp trong kỳ		1.334.427.112	361.823.852	2.099.019.468	569.256.434
16.	Chi phí thuế thu nhập doanh nghiệp hoãn lại	52	257.814.334	515.457.031	515.628.661	1.059.140.443
17.	Lợi nhuận sau thuế thu nhập doanh nghiệp	60	3.235.404.807	3.046.139.355	7.325.031.537	6.050.603.332
19.	Lãi cơ bản trên cổ phiếu	70	216	203	488	403
20.	Lãi suy giảm trên cổ phiếu	71				

Người lập biểu

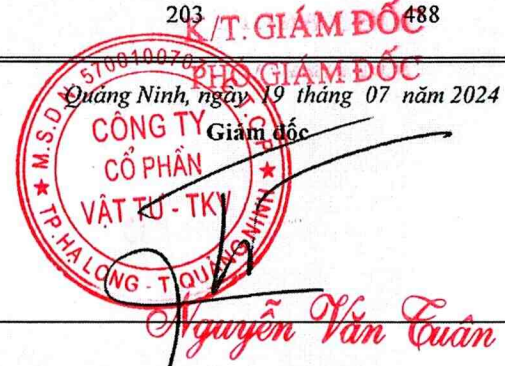
Nguyễn Thị Thu Hương

Nguyễn Thị Thu Hương

Kế toán trưởng

Hoàng Xuân Tùng

Hoàng Xuân Tùng



BÁO CÁO LƯU CHUYỂN TIỀN TỆ

(Theo phương pháp gián tiếp)

Quý II năm 2024

CHỈ TIÊU	Mã số	Thuyết minh	Quý II/2024	Quý II/2023	6T/2024	6T/2023
1	2	3	4	5	6	7
I. Lưu chuyển tiền từ hoạt động kinh doanh						
1. Lợi nhuận trước thuế	01		4.827.646.253	3.923.420.238	9.939.679.666	7.679.000.209
2. Điều chỉnh cho các khoản:						
- Khấu hao TSCĐ và BĐS đầu tư	02		6.354.050.955	6.638.496.322	12.641.361.328	13.361.367.529
- Các khoản dự phòng	03		(1.870.000.000)	6.850.000.000	10.065.000.000	5.070.000.000
- Lãi, lỗ chênh lệch tỷ giá hối đoái do đánh giá lại các khoản mục tiền tệ có gốc ngoại tệ	04		-	(12.242)	-	-
- Lãi, lỗ từ hoạt động đầu tư	05		(20.919.695)	(139.390.465)	(38.686.204)	(155.195.621)
- Chi phí lãi vay	06		1.603.758.489	3.300.467.997	3.542.440.128	5.987.866.687
- Các khoản điều chỉnh khác	07		-	-	-	-
3. Lợi nhuận từ hoạt động kinh doanh trước thay đổi vốn lưu động	08		10.894.536.002	20.572.981.850	36.149.794.918	31.943.038.804
- Tăng, giảm các khoản phải thu	09		(62.576.536.989)	196.752.020.356	(149.190.939.195)	284.661.621.970
- Tăng, giảm hàng tồn kho	10		(4.002.493.556)	(11.507.589.531)	10.796.148.991	(22.605.720.237)
- Tăng, giảm các khoản phải trả (Không kể lãi vay phải trả, thuế thu nhập doanh nghiệp phải nộp)	11		(38.270.008.159)	(173.875.556.112)	47.629.693.115	(211.836.511.821)
- Tăng, giảm chi phí trả trước	12		(2.147.735.320)	(1.283.394.549)	(1.538.905.908)	(246.212.125)
- Tăng, giảm chứng khoán kinh doanh	13		-	-	-	-
- Tiền lãi vay đã trả	14		(1.543.869.263)	(3.300.467.997)	(3.482.550.902)	(5.987.866.687)
- Thuế TNDN đã nộp	15		(2.973.656.529)	(238.054.682)	(3.855.129.829)	(1.032.087.345)
- Tiền thu khác từ hoạt động kinh doanh	16		15.000.000	94.600.000	85.000.000	159.600.000
- Tiền chi khác từ hoạt động kinh doanh	17		(1.358.038.000)	(1.559.774.455)	(2.196.538.000)	(1.947.874.455)
Lưu chuyển tiền thuần từ hoạt động kinh doanh	20		(101.962.801.814)	25.654.764.880	(65.603.426.810)	73.107.988.104
II. Lưu chuyển tiền từ hoạt động đầu tư						
1. Tiền chi để mua sắm, xây dựng TSCĐ và các tài sản dài hạn khác	21		(120.960.000)	(1.187.950.000)	(14.664.009.357)	(6.291.362.255)
2. Tiền thu từ thanh lý, nhượng bán TSCĐ và các tài sản dài hạn khác	22		-	113.170.700	-	113.170.700
7. Tiền thu lãi cho vay, cổ tức và lợi nhuận được chia	27		20.919.695	26.219.765	38.686.204	42.024.921
Lưu chuyển tiền thuần từ hoạt động đầu tư	30		(100.040.305)	(1.048.559.535)	(14.625.323.153)	(6.136.166.634)




III. Lưu chuyển tiền từ hoạt động tài chính						
1. Tiền thu từ phát hành cổ phiếu, nhận vốn góp của chủ sở hữu	31				-	-
2. Tiền trả lại vốn góp cho các chủ sở hữu, mua lại cổ phiếu từ doanh nghiệp đã phát hành	32				-	-
3. Tiền thu từ đi vay	33	469.342.891.638	535.986.352.531	947.614.442.323	1.007.170.480.935	
4. Tiền trả nợ gốc vay	34	(359.744.886.970)	(556.992.400.991)	(858.397.855.225)	(1.076.912.810.221)	
5. Tiền trả nợ gốc thuê tài chính	35					
6. Cổ tức, lợi nhuận đã trả cho chủ sở hữu	36	-	-	-	-	
Lưu chuyển tiền thuần từ hoạt động tài chính	40	109.598.004.668	(21.006.048.460)	89.216.587.098	(69.742.329.286)	
Lưu chuyển tiền thuần trong kỳ (50=20+30+40)	50	7.535.162.549	3.600.156.885	8.987.837.135	(2.770.507.816)	
Tiền và tương đương tiền đầu kỳ	60	26.474.734.064	19.028.895.842	25.022.059.478	25.399.572.785	
Ảnh hưởng của thay đổi tỷ giá hối đoái quy đổi ngoại tệ	61	-	12.242	-	-	
Tiền và tương đương tiền cuối kỳ (70=50+60+61)	70	-	34.009.896.613	22.629.064.969	34.009.896.613	

Người lập biểu



ĐINH THỊ QUỲNH ANH

Kế toán trưởng



HOÀNG XUÂN TÙNG

Ngày 19 tháng 7 năm 2027



Nguyễn Văn Tuấn



THUYẾT MINH BÁO CÁO TÀI CHÍNH
Năm tài chính kết thúc vào ngày 30 tháng 06 năm 2024

I. ĐẶC ĐIỂM HOẠT ĐỘNG CỦA DOANH NGHIỆP

1. Hình thức sở hữu vốn: Công ty Cổ phần

Công ty Cổ phần Vật tư - TKV được thành lập trên cơ sở cổ phần hóa Công ty TNHH MTV Vật tư, Vận tải và Xếp dỡ - Vinacomin. Công ty hiện nay hoạt động theo giấy chứng nhận đăng ký doanh nghiệp số 5700100707 ngày 04/11/2020. Công ty có 11 lần thay đổi Giấy chứng nhận đăng ký doanh nghiệp. Hiện tại, địa chỉ trụ sở chính của Công ty là “Tổ 1, khu 2, phường Hồng Hà, thành phố Hạ Long, tỉnh Quảng Ninh”.

2. Lĩnh vực kinh doanh: Công ty hoạt động trong lĩnh vực sản xuất công nghiệp; kinh doanh thương mại và dịch vụ.

3. Ngành nghề kinh doanh chính:

- Kinh doanh máy móc, thiết bị và vật tư phụ tùng máy khác;
- Kinh doanh nhiên liệu rắn, lỏng, khí và các sản phẩm liên quan;
- Sản xuất và kinh doanh dầu nhờn Cominub và sản phẩm hóa chất khác;
- Vận tải hàng hóa bằng đường thủy nội địa, đường bộ;
- Cung ứng dịch vụ bốc xếp hàng hóa;

4. Chu kỳ sản xuất, kinh doanh thông thường: 12 tháng

5. Đặc điểm hoạt động của doanh nghiệp trong năm tài chính có ảnh hưởng đến Báo cáo tài chính

6. Cấu trúc doanh nghiệp:

Công ty có trụ sở chính tại địa chỉ: tổ 1, khu 2, phường Hồng Hà, TP Hạ Long, Quảng Ninh. Hiện tại, Công ty có các chi nhánh và xí nghiệp như sau:

- Chi nhánh Hà Nội có địa chỉ tại số 40, đường Nguyễn Vĩnh Bảo, phường Yên Hòa, quận Cầu Giấy, TP Hà Nội;
- XN Vận tải, Xếp dỡ có địa chỉ tại Tổ 19 khu Tây Sơn, Phường Cẩm Sơn, Thành phố Cẩm Phá, tỉnh Quảng Ninh;
- XN Vật tư Cẩm Phá có địa chỉ tại Phường Cẩm Đông, Thành phố Cẩm Phá, tỉnh Quảng Ninh;
- XN Vật tư Hòn Gai có địa chỉ tại số 170 đường Lê Thánh Tông, TP Hạ Long, tỉnh Quảng Ninh.

Đến ngày 30 tháng 06 năm 2024, tổng số cán bộ nhân viên Công ty là 673 người, lao động bình quân: 684 người.

7. Tuyên bố về khả năng so sánh thông tin trên Báo cáo tài chính

Các thông tin, dữ liệu, số liệu tương ứng trong Báo cáo tài chính tổng hợp của Công ty cho năm tài chính kết thúc ngày 30/06/2024 được trình bày là các thông tin, dữ liệu, số liệu mang tính so sánh.

THUYẾT MINH BÁO CÁO TÀI CHÍNH

Năm tài chính kết thúc vào ngày 30 tháng 06 năm 2024

II. KỶ KẾ TOÁN, ĐƠN VỊ TIỀN TỆ SỬ DỤNG TRONG KẾ TOÁN

1. Kỳ kế toán năm:

Năm tài chính của Công ty bắt đầu từ ngày 01/01 và kết thúc vào ngày 31/12 năm dương lịch.

Báo cáo tài chính này được lập cho kỳ hoạt động từ ngày 01/01/2024 đến ngày 30/06/2024.

2. Đơn vị tiền tệ sử dụng trong kế toán: đồng Việt Nam (VND).

III. CHUẨN MỰC VÀ CHẾ ĐỘ KẾ TOÁN ÁP DỤNG

1. Chế độ kế toán áp dụng:

Công ty thực hiện công tác kế toán theo Chế độ kế toán doanh nghiệp theo Thông tư số 200/2014/TT-BTC ngày 22 tháng 12 năm 2014 của Bộ trưởng Bộ tài chính;

2. Chuẩn mực Kế toán và chế độ Kế toán:

Công ty áp dụng các Chuẩn mực kế toán Việt Nam và các văn bản hướng dẫn chuẩn mực kế toán Việt Nam. Báo cáo tài chính được lập và trình bày phù hợp với các quy định của Chuẩn mực kế toán Việt Nam và Chế độ kế toán doanh nghiệp.

IV. CÁC CHÍNH SÁCH KẾ TOÁN ÁP DỤNG

1. Nguyên tắc chuyển đổi Báo cáo tài chính lập bằng ngoại tệ sang Đồng Việt Nam

Công ty không lập Báo cáo tài chính bằng ngoại tệ.

2. Các loại tỉ giá hối đoái áp dụng trong kế toán

Các nghiệp vụ phát sinh bằng đồng tiền khác ngoài đồng Việt Nam (VND) được chuyển đổi thành đồng Việt Nam theo tỷ giá thực tế tại thời điểm phát sinh nghiệp vụ. Các khoản chênh lệch tỷ giá đã thực hiện phát sinh trong năm được ghi nhận vào chi phí hoặc doanh thu hoạt động tài chính trong năm tài chính.

Tỷ giá khi đánh giá lại các khoản tiền tệ có gốc ngoại tệ tại thời điểm lập Báo cáo tài chính là tỷ giá áp do Tập đoàn công nghiệp Than – Khoáng sản Việt Nam ban hành.

3. Nguyên tắc xác định lãi suất thực tế dùng để chiết khấu dòng tiền

4. Nguyên tắc ghi nhận các khoản tiền và các khoản tương đương tiền

Tiền bao gồm tiền mặt tại quỹ, các khoản tiền gửi ngân hàng (không kỳ hạn).

Các khoản tương đương tiền là các khoản đầu tư ngắn hạn có thời hạn thu hồi hoặc đáo hạn không quá 3 tháng có khả năng chuyển đổi thành một lượng tiền xác định và không có rủi ro trong chuyển đổi thành tiền kể từ ngày mua khoản đầu tư đó tại thời điểm báo cáo.

5. Nguyên tắc kế toán các khoản đầu tư tài chính

6. Nguyên tắc kế toán nợ phải thu

Các khoản phải thu trình bày trong Báo cáo tài chính theo giá trị ghi sổ phải thu từ khách hàng của Công ty và các khoản phải thu khác cộng với dự phòng nợ phải thu khó đòi.

TẬP ĐOÀN CÔNG NGHIỆP THAN - KHOÁNG SẢN VIỆT NAM
CÔNG TY CỔ PHẦN VẬT TƯ - TKV

Địa chỉ: Tổ 1, khu 2, phường Hồng Hà, TP Hạ Long, tỉnh Quảng Ninh

THUYẾT MINH BÁO CÁO TÀI CHÍNH

Năm tài chính kết thúc vào ngày 30 tháng 06 năm 2024

Dự phòng nợ phải thu khó đòi thể hiện phần giá trị dự kiến bị tổn thất do các khoản phải thu không được khách hàng thanh toán phát sinh đối với số dư các khoản phải thu vào ngày kết thúc năm tài chính. Việc trích lập và hoàn nhập các khoản dự phòng phải thu khó đòi được thực hiện theo Thông tư số 200/2014/TT-BTC ngày 22/12/2014 của Bộ Tài chính.

7. Nguyên tắc ghi nhận hàng tồn kho

- Nguyên tắc ghi nhận hàng tồn kho: Hàng tồn kho được ghi nhận theo giá thấp hơn giữa giá gốc và giá trị thuần có thể thực hiện được của hàng tồn kho.

- Phương pháp tính giá trị hàng tồn kho:

Giá gốc hàng tồn kho bao gồm chi phí mua, chế biến và các chi phí liên quan trực tiếp khác phát sinh để có được hàng tồn kho ở địa điểm và trạng thái sẵn sàng sử dụng.

Giá trị thuần có thể thực hiện được của hàng tồn kho là giá bán ước tính của hàng tồn kho trong kỳ sản xuất, kinh doanh bình thường trừ chi phí ước tính để hoàn thành sản phẩm và chi phí ước tính cần thiết cho việc tiêu thụ chúng.

- Phương pháp hạch toán hàng tồn kho: Công ty áp dụng phương pháp kê khai thường xuyên để hạch toán hàng tồn kho với giá trị được xác định như sau:

+ Giá trị nguyên vật liệu, công cụ dụng cụ, hàng hóa	Giá đích danh (riêng Xi nghiệp Vận tư Hòn Gai và Xi nghiệp Vật tư Cẩm Phả sử dụng phương pháp nhập trước, xuất trước để tính giá trị xuất của mặt hàng xăng, dầu)
+ Thành phẩm	Giá đích danh
+ Chi phí SXKD dở dang	Giá vốn nguyên vật liệu và chi phí nhân công trực tiếp cộng chi phí sản xuất chung theo định mức hoạt động bình thường.

- Phương pháp lập dự phòng giảm giá hàng tồn kho :

Dự phòng giảm giá hàng tồn kho được trích lập cho các vật tư, hàng hóa tồn kho có giá gốc lớn hơn giá trị thuần có thể thực hiện được theo quy định tại Chuẩn mực kế toán Việt Nam số 02 "Hàng tồn kho" và Thông tư số 200/2014/TT-BTC ngày 22/12/2014 của Bộ Tài chính về việc hướng dẫn trích lập và sử dụng các khoản dự phòng giảm giá hàng tồn kho, tổn thất các khoản đầu tư tài chính, nợ phải thu khó đòi và bảo hành sản phẩm, hàng hóa, công trình xây lắp tại doanh nghiệp.

8. Nguyên tắc ghi nhận và các khấu hao Tài sản cố định

Tài sản cố định được phản ánh theo nguyên giá và giá trị hao mòn lũy kế.

Tài sản cố định hữu hình

Nguyên giá tài sản cố định hữu hình bao gồm giá mua và những chi phí có liên quan trực tiếp đến việc đưa tài sản vào trạng thái sẵn sàng sử dụng. Nguyên giá tài sản cố định hữu hình do tự làm, tự xây dựng bao gồm chi phí xây dựng, chi phí sản xuất thực tế phát sinh cộng chi phí lắp đặt và chạy thử. Các chi phí nâng cấp tài sản cố định hữu hình được vốn hóa, ghi

THUYẾT MINH BÁO CÁO TÀI CHÍNH

Năm tài chính kết thúc vào ngày 30 tháng 06 năm 2024

tăng nguyên giá tài sản cố định; các chi phí bảo trì, sửa chữa được tính vào kết quả hoạt động kinh doanh trong năm. Khi tài sản cố định hữu hình được bán hay thanh lý, nguyên giá và giá trị hao mòn lũy kế được xóa sổ và bất kỳ các khoản lãi lỗ nào phát sinh do thanh lý tài sản cố định hữu hình đều được hạch toán vào kết quả hoạt động kinh doanh.

Khấu hao TSCĐ hữu hình được tính theo phương pháp đường thẳng, áp dụng cho tất cả các tài sản theo tỷ lệ được tính toán để phân bổ nguyên giá trong suốt thời gian ước tính sử dụng và phù hợp với hướng dẫn tại Thông tư 45/2013/TT-BTC ngày 25/04/2013 của Bộ Tài chính về việc hướng dẫn Chế độ quản lý, sử dụng và trích khấu hao tài sản cố định.

9. Nguyên tắc kế toán các hợp đồng hợp tác kinh doanh

10. Nguyên tắc kế toán thuế TNDN hoãn lại

11. Nguyên tắc kế toán chi phí trả trước

Chi phí trả trước ngắn hạn là các khoản chi phí phát sinh phục vụ trong năm tài chính, bao gồm chi phí về thuê cửa hàng, dịch vụ, bảo hiểm công cụ dụng cụ, sửa chữa tài sản cố định và chi phí trả trước ngắn hạn khác.

Chi phí trả trước dài hạn là các chi phí phát sinh phục vụ cho nhiều năm tài chính, bao gồm chi phí sửa chữa tài sản cố định, giá trị còn lại chưa phân bổ của các tài sản không đủ điều kiện là TSCĐ (có giá trị nhỏ hơn 30 triệu đồng) và các chi phí trả trước dài hạn khác. Chi phí trả trước dài hạn sẽ được phân bổ dần trong thời gian 24 tháng kể từ khi phát sinh.

12. Nguyên tắc kế toán nợ phải trả:

Các khoản nợ phải trả được theo dõi chi tiết theo kỳ hạn phải trả, đối tượng phải trả, loại nguyên tệ phải trả và các yếu tố khác theo nhu cầu quản lý của doanh nghiệp;

Việc phân loại các khoản phải trả là phải trả người bán, phải trả nội bộ, phải trả khác được thực hiện theo nguyên tắc:

- Phải trả người bán gồm các khoản phải trả mang tính chất thương mại phát sinh từ giao dịch mua hàng hóa, dịch vụ tài sản và người bán. Khoản phải trả này gồm cả các khoản phải trả khi nhập khẩu thông qua người nhận ủy thác;

- Phải trả nội bộ gồm các khoản phải trả giữa đơn vị cấp trên và đơn vị cấp dưới trực thuộc không có tư cách pháp nhân hạch toán phụ thuộc;

- Phải trả khác gồm các khoản phải trả không có tính chất thương mại, không liên quan đến giao dịch mua, bán, cung cấp hàng hóa dịch vụ;

- Khi lập báo cáo tài chính, kế toán căn cứ kỳ hạn còn lại của các khoản phải trả để phân loại dài hạn hoặc ngắn hạn;

- Khi có bằng chứng cho thấy một khoản tồn thất có khả năng chắc chắn xảy ra, kế toán ghi nhận ngay một khoản phải trả theo nguyên tắc thận trọng.

THUYẾT MINH BÁO CÁO TÀI CHÍNH

Năm tài chính kết thúc vào ngày 30 tháng 06 năm 2024

13. Nguyên tắc ghi nhận vay và nợ phải trả thuê tài chính

Các khoản vay ngắn hạn, dài hạn của Công ty được ghi nhận trên cơ sở các phiếu thu, chứng từ ngân hàng, các kế ước và các hợp đồng vay. Chi phí vay được ghi nhận vào chi phí hoạt động tài chính.

Các khoản vay được theo dõi theo từng đối tượng, kỳ hạn.

14. Nguyên tắc ghi nhận và vốn hóa các khoản chi phí đi vay

Vốn hóa chi phí lãi vay là việc chi phí đi vay phát sinh trong quá trình đầu tư xây dựng hoặc sản xuất tài sản dở dang được tính vào giá trị của tài sản đó.

Chi phí đi vay phát sinh trong quá trình đầu tư mua sắm TSCĐ (tính đến thời điểm TSCĐ sẵn sàng sử dụng) được vốn hóa, còn khoản chi phí đi vay phát sinh khi TSCĐ đã đi vào hoạt động được tính vào chi phí tài chính trong kỳ.

15. Nguyên tắc ghi nhận chi phí phải trả

Chi phí phải trả bao gồm giá trị các khoản chi phí đã được tính vào chi phí hoạt động kinh doanh trong kỳ nhưng chưa được thực chi tại thời điểm kết thúc năm tài chính để đảm bảo khi chi phí phát sinh thực tế không gây đột biến cho chi phí hoạt động kinh doanh trên cơ sở đảm bảo nguyên tắc phù hợp giữa doanh thu và chi phí. Khi các chi phí đó phát sinh, nếu có chênh lệch với số đã trích, kế toán tiến hành ghi bổ sung hoặc ghi giảm chi phí phần chênh lệch tương ứng.

16. Nguyên tắc và phương pháp ghi nhận các khoản dự phòng phải trả

Dự phòng phải trả được thực hiện theo quy định tại Thông tư số 200/2014/TT-BTC ngày 22/12/2014 của Bộ Tài chính về việc hướng dẫn trích lập và sử dụng các khoản dự phòng phải trả của Công ty. Giá trị được ghi nhận của một khoản dự phòng phải trả là giá trị được ước tính hợp lý nhất về khoản tiền sẽ phải trả để thanh toán nghĩa vụ nợ hiện tại tại ngày kết thúc kỳ kế toán.

17. Nguyên tắc ghi nhận doanh thu chưa thực hiện

18. Nguyên tắc ghi nhận trái phiếu chuyển đổi

19. Nguyên tắc ghi nhận vốn chủ sở hữu

Vốn đầu tư ban đầu của Công ty được ghi nhận theo giá trị vốn góp của các bên góp vốn khi được chuyển đổi thành Công ty Cổ phần. Trong quá trình hoạt động, vốn đầu tư của Công ty được ghi nhận tăng lên theo giá trị vốn góp tăng lên của các cổ đông.

Theo Giấy chứng nhận đăng ký doanh nghiệp công ty cổ phần số 5700100707 thay đổi lần thứ 11 do Sở Kế hoạch và Đầu tư tỉnh Quảng Ninh cấp ngày 04 tháng 11 năm 2020, và cho đến ngày kết thúc năm tài chính, các cổ đông đã góp vốn cổ phần vào Công ty như sau:

TẬP ĐOÀN CÔNG NGHIỆP THAN - KHOÁNG SẢN VIỆT NAM
CÔNG TY CỔ PHẦN VẬT TƯ - TKV

Địa chỉ: Tổ 1, khu 2, phường Hồng Hà, TP Hạ Long, tỉnh Quảng Ninh

THUYẾT MINH BÁO CÁO TÀI CHÍNH

Năm tài chính kết thúc vào ngày 30 tháng 06 năm 2024

Nhà đầu tư	Vốn điều lệ		
	Theo GCNKD (VND)	Vốn thực góp (VND)	%
Tập đoàn CN Than - Khoáng sản Việt Nam	76.500.000.000	76.500.000.000	100%
Công ty TNHH MTV Đại Vạn Phú	26.500.000.000	26.500.000.000	100%
Các cổ đông khác	47.000.000.000	47.000.000.000	100%

Lợi nhuận sau thuế thu nhập doanh nghiệp có thể chia cho các bên góp vốn sau khi được thông qua bởi Nghị quyết cuộc họp Đại hội đồng cổ đông. Cổ tức được chia từ lợi nhuận chưa phân phối dựa trên tỷ lệ góp vốn của từng cổ đông.

20. Nguyên tắc và phương pháp ghi nhận doanh thu

Doanh thu được ghi nhận khi kết quả giao dịch được xác định một cách đáng tin cậy và Công ty có khả năng thu được lợi ích kinh tế từ giao dịch này.

- Doanh thu bán hàng được ghi nhận khi phần lớn rủi ro và lợi ích gắn liền với quyền sở hữu hàng hóa đã được chuyển giao cho người mua và hàng hóa đã được giao cho người mua và được chấp nhận của khách hàng.
- Doanh thu cung cấp dịch vụ được ghi nhận khi phần lớn rủi ro và lợi ích đã được chuyển giao cho khách hàng, dịch vụ đã được cung cấp và được khách hàng chấp nhận.
- Doanh thu hoạt động tài chính bao gồm doanh thu phát sinh từ lãi tiền gửi, lãi tiền cho vay, lãi chênh lệch tỷ giá đã thực hiện, và các khoản doanh thu hoạt động tài chính khác. Lãi tiền gửi, lãi tiền cho vay được xác định trên cơ sở dồn tích, được xác định trên số dư các khoản tiền gửi và lãi suất áp dụng.

21. Nguyên tắc các khoản giảm trừ doanh thu

Các khoản điều chỉnh giảm trừ vào doanh thu bán hàng và cung cấp dịch vụ phát sinh trong kỳ bao gồm: Chiết khấu thương mại, giảm giá hàng bán và hàng bán bị trả lại.

22. Nguyên tắc kế toán giá vốn hàng bán

Giá vốn hàng bán được ghi nhận và tập hợp theo giá trị và số lượng thành phẩm, hàng hóa xuất bán cho khách hàng, phù hợp với doanh thu ghi nhận trong kỳ.

Giá vốn dịch vụ được ghi nhận theo chi phí thực tế phát sinh để hoàn thành dịch vụ, phù hợp với doanh thu ghi nhận trong kỳ.

23. Nguyên tắc kế toán chi phí tài chính

Chi phí tài chính được ghi nhận trong Báo cáo kết quả hoạt động kinh doanh là tổng chi phí tài chính phát sinh trong kỳ, không bù trừ với doanh thu hoạt động tài chính, bao gồm chi phí lãi vay và lỗ chênh lệch tỷ giá.

THUYẾT MINH BÁO CÁO TÀI CHÍNH

Năm tài chính kết thúc vào ngày 30 tháng 06 năm 2024

24. Nguyên tắc chi phí bán hàng, chi phí quản lý doanh nghiệp

Chi phí bán hàng: là chi phí thực tế phát sinh trong quá trình bán sản phẩm, hàng hóa, cung cấp dịch vụ của bộ phận bán hàng bao gồm: Chi phí nhân viên; Chi phí vật liệu, bao bì; Chi phí dụng cụ, đồ dùng; Chi phí khấu hao TSCĐ; Chi phí dịch vụ mua ngoài; Chi phí bằng tiền khác.

Chi phí quản lý doanh nghiệp: là các chi phí quản lý chung của doanh nghiệp bao gồm: Chi phí nhân viên quản lý; Chi phí vật liệu quản lý; Chi phí khấu hao TSCĐ; Thuế, phí và lệ phí; Chi phí dự phòng; Chi phí dịch vụ mua ngoài; Chi phí bằng tiền khác.

25. Nguyên tắc và phương pháp ghi nhận chi phí thuế TNDN hiện hành, chi phí thuế TNDN hoãn lại

Công ty áp dụng mức thuế suất thuế TNDN năm 2024 là 20%.

Chi phí thuế TNDN trong năm bao gồm thuế thu nhập hiện hành.

Thuế thu nhập hiện hành là khoản thuế được tính dựa trên thu nhập chịu thuế trong năm với thuế suất áp dụng trong năm tài chính. Thu nhập chịu thuế chênh lệch so với lợi nhuận kế toán là do điều chỉnh các khoản chênh lệch tạm thời giữa kế toán thuế và kế toán tài chính cũng như điều chỉnh các khoản thu nhập hay chi phí không phải chịu thuế hay không được khấu trừ.

Thuế thu nhập hoãn lại (nếu có) là khoản thuế thu nhập doanh nghiệp sẽ phải nộp hoặc sẽ được hoàn lại do chênh lệch tạm thời giữa giá trị ghi sổ của tài sản và nợ phải trả cho mục đích Báo cáo tài chính và các giá trị dùng cho mục đích tính thuế. Thuế thu nhập hoãn lại phải trả được ghi nhận cho tất cả các khoản chênh lệch tạm thời chịu thuế. Tài sản thuế thu nhập hoãn lại chỉ được ghi nhận khi chắc chắn trong tương lai sẽ có lợi nhuận tính thuế để sử dụng những chênh lệch tạm thời được khấu trừ này.

26. Các nguyên tắc và phương pháp kế toán khác



TẬP ĐOÀN CÔNG NGHIỆP THAN KHOÁNG SẢN VIỆT NAM
CÔNG TY CỔ PHẦN VẬT TƯ - TKV

Địa chỉ: Tổ 1, khu 2, phường Hồng Hà, TP Hạ Long, Quảng Ninh

THUYẾT MINH BÁO CÁO TÀI CHÍNH (Tiếp theo)

Năm tài chính kết thúc vào ngày 30 tháng 06 năm 2024

ĐỐI KẾ TOÁN

1. Tiền	Cuối kỳ	Đầu kỳ
- Tiền mặt	1.398.481.892	2.147.388.345
- Tiền gửi ngân hàng không kỳ hạn	32.611.414.721	22.874.671.133
CỘNG	34.009.896.613 ✓	25.022.059.478 ✓
(i) Số dư tiền mặt tại quỹ bao gồm:		
Đồng Việt Nam	1.398.481.892	2.147.388.345
Đồng ngoại tệ		
Cộng	1.398.481.892 ✓	2.147.388.345 ✓
(ii) Số dư tiền gửi ngân hàng bao gồm:		
Ngoại tệ (USD)		
Ngân hàng TMCP Hàng Hải VN - CN Cẩm Phả	-	-
Đồng Việt Nam		
Ngân hàng TMCP Ngoại thương VN - Quảng Ninh	12.999.307.305	5.244.665.319
Ngân hàng TMCP Ngoại thương VN - CN Đông Quảng Ninh	1.775.197.135	1.373.803.262
Ngân hàng TMCP Quốc tế - CN Quảng Ninh	167.073.426	18.254.170
Ngân hàng TMCP Sài Gòn - Hà Nội - CN Quảng Ninh	77.490.472	324.661.974
Ngân hàng TMCP Công thương VN - CN Cẩm Phả	11.136.335.970	12.241.318.740
Ngân hàng TMCP Công thương VN - CN Cẩm Phả (CHXD Cẩm Phả)	105.371.309	76.458.219
Ngân hàng TMCP Công thương VN - CN Cẩm Phả (CHXD Mông Dương)	8.321.726	1.000.170
Ngân hàng TMCP Công thương VN - CN Cẩm Phả (CHXD Hạ Long)	1.000.164	1.000.170
Ngân hàng TMCP ĐT&PT - CN Cẩm Phả	261.496.005	524.849.133
Ngân hàng TMCP Công thương VN - CN Quảng Ninh(VTHG)	-	207.550.710
Ngân hàng NN&PT Nông thôn - CN QN (VTHG)	-	16.213.973
Ngân hàng TMCP Công thương VN - CN Đông Đa (CNHN)	1.053.246.707	734.449.769
Ngân hàng TMCP Ngoại thương VN - CN QN (VTHG)	-	271.040.271
Ký quỹ TK TMCP Ngoại thương (VTHG)	-	15.755
Các ngân hàng khác	5.026.574.502	1.839.389.498
Cộng	32.611.414.721 ✓	22.874.671.133 ✓

**TẬP ĐOÀN CÔNG NGHIỆP THAN KHOÁNG SẢN VIỆT NAM
CÔNG TY CỔ PHẦN VẬT TƯ - TKV**

Địa chỉ: Tổ 1, khu 2, phường Hồng Hà, TP Hạ Long, Quảng Ninh

THUYẾT MINH BÁO CÁO TÀI CHÍNH (Tiếp theo)

Năm tài chính kết thúc vào ngày 30 tháng 06 năm 2024

2. Các khoản đầu tư tài chính: Không phát sinh

	Cuối kỳ			Đầu kỳ		
	Giá gốc	Giá trị hợp lý	Dự phòng	Giá gốc	Giá trị hợp lý	Dự phòng
a) Chứng khoán kinh doanh (Chi tiết theo biểu VI-2aTM-TKV)						
b) Đầu tư nắm giữ đến ngày đáo hạn						
b1) Ngắn hạn						
- Tiền gửi có kỳ hạn						
- Trái phiếu						
- Các khoản đầu tư khác						
b2) Dài hạn						
- Tiền gửi có kỳ hạn						
- Trái phiếu						
- Các khoản đầu tư khác						
c) Đầu tư góp vốn vào các đơn vị khác (Chi tiết theo biểu 2C-TM-TKV)						

3. Phải thu của khách hàng (Chi tiết theo biểu 03A, 03B-TM-TKV)

4. Các khoản phải thu khác (Chi tiết theo biểu 04-TM-TKV)

5. Tài sản thiếu chờ xử lý

	Cuối kỳ			Đầu kỳ		
	Giá gốc	Giá trị hợp lý	Dự phòng	Giá gốc	Giá trị hợp lý	Dự phòng
Tài sản thiếu chờ xử lý ngắn hạn	-	-	-	-	-	-
Vật tư hàng hóa thiếu do kiểm kê (đầu gốc, phụ gia)						
Hao hụt dầu DO do kiểm kê						
Hao hụt nhập dầu gốc		-				
Tài sản thiếu chờ xử lý dài hạn						
Cộng	-	-	-	-	-	-

6. Nợ xấu: chi tiết theo biểu 06 - TM - TKV

**TẬP ĐOÀN CÔNG NGHIỆP THAN KHOÁNG SẢN VIỆT NAM
CÔNG TY CỔ PHẦN VẬT TƯ - TKV**

Địa chỉ: Tổ 1, khu 2, phường Hồng Hà, TP Hạ Long, Quảng Ninh

THUYẾT MINH BÁO CÁO TÀI CHÍNH (Tiếp theo)

Năm tài chính kết thúc vào ngày 30 tháng 06 năm 2024

7. Hàng tồn kho:

	Cuối kỳ		Đầu kỳ	
	Giá gốc	Dự phòng	Giá gốc	Dự phòng
- Hàng đang đi trên đường;			17.350.797.000	
- Nguyên liệu, vật liệu;	58.963.660.924		67.784.145.222	
- Công cụ, dụng cụ;	-		-	
- Chi phí sản xuất kinh doanh dở dang;	5.185.227.289		7.136.820.154	
- Thành phẩm;	26.523.708.688		34.798.899.116	
- Hàng hóa;	86.393.674.128		62.236.683.763	
- Hàng gửi bán;	1.444.925.235		-	
CỘNG	178.511.196.264		189.307.345.255	

8. Tài sản dở dang dài hạn

a) Chi phí SXKD dở dang dài hạn: Không phát sinh

b) Xây dựng cơ bản dở dang (Chi tiết theo biểu 08B-TM-TKV)

9. Tăng, giảm tài sản cố định hữu hình (Chi tiết theo biểu 09-TM-TKV)

10. Tăng, giảm tài sản cố định vô hình: Không phát sinh

11. Tăng, giảm tài sản cố định thuê tài chính: Không phát sinh

12. Tăng, giảm bất động sản đầu tư: Không phát sinh

13. Chi phí trả trước (Chi tiết theo biểu 13-TM-TKV)

14. Tài sản khác: Không có

15. Vay và nợ thuê tài chính

TẬP ĐOÀN CÔNG NGHIỆP THAN KHOÁNG SẢN VIỆT NAM
CÔNG TY CỔ PHẦN VẬT TƯ - TKV

Địa chỉ: Tổ 1, khu 2, phường Hồng Hà, TP Hạ Long, Quảng Ninh

THUYẾT MINH BÁO CÁO TÀI CHÍNH (Tiếp theo)

Năm tài chính kết thúc vào ngày 30 tháng 06 năm 2024

Vay và nợ thuê tài chính	Cuối kỳ		Trong kỳ		Đầu kỳ	
	Giá trị	Số có khả năng trả nợ	Tăng	Giảm	Giá trị	Số có khả năng trả nợ
a) Vay ngắn hạn	174.976.616.018	174.976.616.018	939.200.442.323	853.943.055.225	89.719.228.920	89.719.228.920
Ngân hàng TMCP Công thương VN - CN Cẩm Phả	46.341.320.763	46.341.320.763	382.929.641.334	374.868.549.491	38.280.228.920	38.280.228.920
Ngân hàng TMCP Ngoại Thương VN - CN QN	39.172.225.415	39.172.225.415	407.191.892.769	399.019.667.354	31.000.000.000	31.000.000.000
Ngân hàng TMCP Quốc Tế – CN Quảng Ninh	-	-	39.684.838.380	39.684.838.380	-	-
Ngân hàng TMCP XNK Việt Nam - CN Quảng Ninh	49.534.069.840	49.534.069.840	69.465.069.840	40.370.000.000	20.439.000.000	20.439.000.000
Ngân hàng NN&PT Nông thôn - CN Hạ Long	39.929.000.000	39.929.000.000	39.929.000.000			-
b) Vay dài hạn	24.748.080.305	24.748.080.305	8.414.000.000	4.454.800.000	20.788.880.305	20.788.880.305
- Nợ dài hạn đến hạn trả dưới 1 năm	9.530.100.000	9.530.100.000	5.915.300.000	4.454.800.000	8.069.600.000	8.069.600.000
- Nợ dài hạn trên 1 năm gồm:	15.217.980.305	15.217.980.305	9.971.000.000	7.472.300.000	12.719.280.305	12.719.280.305
+ Kỳ hạn từ 1-3 năm	13.146.937.760	13.146.937.760	6.597.000.000	4.235.300.000	10.785.237.760	10.785.237.760
+ Kỳ hạn từ 3-5 năm	2.071.042.545	2.071.042.545	3.374.000.000	3.237.000.000	1.934.042.545	1.934.042.545
+ Kỳ hạn từ 5-10 năm	-	-				
- Điều chỉnh do phân loại kỳ hạn nợ			(7.472.300.000)	(7.472.300.000)		
Cộng (a+b)	199.724.696.323	199.724.696.323	947.614.442.323	858.397.855.225	110.508.109.225	110.508.109.225

TẬP ĐOÀN CÔNG NGHIỆP THAN KHOÁNG SẢN VIỆT NAM
CÔNG TY CỔ PHẦN VẬT TƯ - TKV

Địa chỉ: Tổ 1, khu 2, phường Hồng Hà, TP Hạ Long, Quảng Ninh

Vay và nợ thuê tài chính	Cuối kỳ		Trong kỳ		Đầu kỳ	
	Giá trị	Số có khả năng trả nợ	Tăng	Giảm	Giá trị	Số có khả năng trả nợ
<i>* Phân loại:</i>						
- Nợ ngắn hạn và nợ dài hạn dưới 1 năm	184.506.716.018	184.506.716.018	940.660.942.323	853.943.055.225	97.788.828.920	97.788.828.920
- Nợ dài hạn trên 1 năm	15.217.980.305	15.217.980.305	9.971.000.000	7.472.300.000	12.719.280.305	12.719.280.305
c) Các khoản nợ thuê tài chính	Năm nay			Năm trước		
Thời hạn	Tổng khoản thanh toán tiền thuê tài chính	Trả tiền lãi thuê	Trả nợ gốc	Tổng khoản thanh toán tiền thuê tài chính	Trả tiền lãi thuê	Trả nợ gốc
Từ 1 năm trở xuống						
Trên 1 năm đến 5 năm						
d) Số vay và nợ thuê tài chính quá hạn chưa thanh toán	Cuối năm		Đầu năm			
	Gốc	Lãi	Gốc	Lãi		
- Vay;						
- Nợ thuê tài chính;						
- Lý do chưa thanh toán						
Cộng		

đ) Thuyết minh chi tiết về các khoản vay và nợ thuê tài chính đối với các bên liên quan

TẬP ĐOÀN CÔNG NGHIỆP THAN KHOÁNG SẢN VIỆT NAM
CÔNG TY CỔ PHẦN VẬT TƯ - TKV

Địa chỉ: Tổ 1, khu 2, phường Hồng Hà, TP Hạ Long, Quảng Ninh

THUYẾT MINH BÁO CÁO TÀI CHÍNH (Tiếp theo)

Năm tài chính kết thúc vào ngày 30 tháng 06 năm 2024

16. Phải trả người bán (Chi tiết theo biểu 16-TM-TKV)

17. Trái phiếu phát hành: Không phát sinh

18. Cổ phiếu ưu đãi phân loại là nợ phải trả

19. Thuế và các khoản phải nộp Nhà nước (Chi tiết theo biểu 19-TM-TKV)

20. Chi phí phải trả

	Cuối kỳ	Đầu kỳ
1 Trích trước chi phí tiền lương trong thời gian nghỉ phép		
2 Trích trước chi phí trong thời gian ngừng việc		
3 Chi phí trích trước tạm tính giá vốn		
4 Các khoản trích trước khác		
5 Lãi vay		
6 Các khoản khác		
- Chi phí điện thoại, tiền điện, CPN, nước phải trả	65.775.849	84.160.772
- Chi phí thù lao để lại của HDQT, Ban Kiểm soát	46.704.000	96.912.000
- Chi phí mua cây xanh		67.500.000
- Chi phí kiểm toán BCTC phải trả	110.000.000	100.000.000
- Chi phí dịch vụ khám sức khỏe		3.400.000
- Chi phí thuê bảo vệ, an ninh, lao vụ	7.020.000	7.446.000
- Lãi vay ngắn hạn ngân hàng Eximbank	59.889.226	39.198.082
- Trích trước chi phí phụ cấp PCCC Q4/2023		7.488.000
- Chi phí dịch vụ thu gom, vận chuyển rác thải sinh hoạt		5.000.000
- Chi phí dịch vụ tư vấn	90.000.000	90.000.000
- Trích trước quỹ phòng chống thiên tai	38.366.029	
- Chi phí chuyển quyền sử dụng nhãn hiệu 6T/2024	1.257.711.810	
- Trích trước phí bảo hiểm	72.120.344	
CỘNG	1.747.587.258	501.104.854

TẬP ĐOÀN CÔNG NGHIỆP THAN KHOÁNG SẢN VIỆT NAM
CÔNG TY CỔ PHẦN VẬT TƯ - TKV

Địa chỉ: Tô 1, khu 2, phường Hồng Hà, TP Hạ Long, Quảng Ninh

THUYẾT MINH BÁO CÁO TÀI CHÍNH (Tiếp theo)

Năm tài chính kết thúc vào ngày 30 tháng 06 năm 2024

21. Phải trả khác

	Cuối kỳ	Đầu kỳ
a) Ngắn hạn		
- Tài sản thừa chờ giải quyết (Dầu gốc, phụ gia sx dầu Cominlub)		
- Kinh phí công đoàn	281.795.900	284.644.080
- Bảo hiểm xã hội		59.929.000
- Bảo hiểm y tế		
- Bảo hiểm thất nghiệp		
- Phải trả về cổ phần hóa		
- Nhận ký quỹ, ký cược		78.000.000
- Cổ tức, lợi nhuận phải trả	10.500.000.000	
- Các khoản phải trả, phải nộp khác(*)	2.619.214.890	2.091.523.149
Cộng	13.401.010.790	2.514.096.229
b) Dài hạn		
Cộng		
c) Số nợ quá hạn chưa thanh toán: Không phát sinh		

(*) Các khoản phải trả phải nộp ngắn hạn khác bao gồm:

- Thu hộ tiền đoàn phí công đoàn	150.047.390	151.084.511
- 0.6% Kinh phí Hoạt động Đảng	209.501.312	135.753.381
- Bảo lãnh hợp đồng, bảo lãnh chào giá dự thầu	573.000.000	1.668.000.000
- Tiền đi tham quan 2024	1.670.000.000	
- Quỹ khen thưởng, Quỹ phúc lợi chưa chi	4.943.000	4.943.000
- Tiết kiệm hao hụt dầu DO thấp hơn định mức		125.519.069
- Hỗ trợ nạn nhân chất độc màu da cam	5.500.000	
- Tiền gửi tiết kiệm+lãi	6.223.188	6.223.188
Cộng	2.619.214.890	2.091.523.149

**TẬP ĐOÀN CÔNG NGHIỆP THAN KHOÁNG SẢN VIỆT NAM
CÔNG TY CỔ PHẦN VẬT TƯ - TKV**

Địa chỉ: Tổ 1, khu 2, phường Hồng Hà, TP Hạ Long, Quảng Ninh

THUYẾT MINH BÁO CÁO TÀI CHÍNH (Tiếp theo)

Năm tài chính kết thúc vào ngày 30 tháng 06 năm 2024

22. Doanh thu chưa thực hiện **Cuối kỳ** **Đầu kỳ**

a) Ngắn hạn

- Doanh thu nhận trước;
- Doanh thu từ chương trình khách hàng truyền thống;
- Các khoản doanh thu chưa thực hiện khác.

Cộng

b) Dài hạn

- Doanh thu nhận trước;
- Doanh thu từ chương trình khách hàng truyền thống;
- Các khoản doanh thu chưa thực hiện khác.

Cộng

b) Khả năng không thực hiện được hợp đồng với khách hàng

23. Dự phòng phải trả **Cuối kỳ** **Đầu kỳ**

a) Ngắn hạn

- Dự phòng bảo hành sản phẩm hàng hóa
- Dự phòng bảo hành công trình xây dựng
- Dự phòng tái cơ cấu
- Dự phòng phải trả khác (sửa chữa tài sản cố định)

10.065.000.000

Cộng

10.065.000.000

b) Dài hạn

- Dự phòng bảo hành sản phẩm hàng hóa
- Dự phòng bảo hành công trình xây dựng
- Dự phòng tái cơ cấu
- Dự phòng phải trả khác

Cộng

24. Tài sản thuế thu nhập hoãn lại và thuế thu nhập hoãn lại phải trả: Không phát sinh

TẬP ĐOÀN CÔNG NGHIỆP THAN KHOÁNG SẢN VIỆT NAM
CÔNG TY CỔ PHẦN VẬT TƯ - TKV

Địa chỉ: Tổ 1, khu 2, phường Hồng Hà, TP Hạ Long, Quảng Ninh

THUYẾT MINH BÁO CÁO TÀI CHÍNH (Tiếp theo)

Năm tài chính kết thúc vào ngày 30 tháng 06 năm 2024

25. Vốn chủ sở hữu

a) Bảng đối chiếu biến động của vốn chủ sở hữu	Các khoản mục thuộc vốn chủ sở hữu								
	Vốn góp của chủ sở hữu	Thặng dư vốn cổ phần	Quyền chọn chuyển đổi trái phiếu	Vốn khác của chủ sở hữu	Chênh lệch đánh giá lại TS	Chênh lệch tỷ giá	LNST thuế chưa phân phối và các quỹ	Quỹ đầu tư phát triển	Cộng
Số dư tại 01/01/2023	150.000.000.000	-	-	8.960.446.091	-	-	21.517.502.881	1.710.043.092	182.187.992.064
- Tăng vốn trong kỳ									-
- Lãi trong kỳ							6.050.603.332		6.050.603.332
- Tăng khác									-
- Giảm vốn trong kỳ									-
- Lỗ trong kỳ									-
- Giảm khác							(19.383.338.150)		(19.383.338.150)
Số dư tại 30/06/2023	150.000.000.000	-	-	8.960.446.091	-	-	8.184.768.063	1.710.043.092	168.855.257.246
Số dư tại 01/01/2024	150.000.000.000	-	-	8.960.446.091	-	-	17.464.792.486	1.710.043.092	178.135.281.669
- Tăng vốn trong kỳ									-
- Lãi trong kỳ							7.325.031.537		7.325.031.537
- Tăng khác									-
- Giảm vốn trong kỳ									-
- Lỗ trong kỳ									-
- Giảm khác							(16.789.710.454)		(16.789.710.454)
Số dư tại 31/03/2024	150.000.000.000	-	-	8.960.446.091	-	-	8.000.113.569	1.710.043.092	168.670.602.752



**TẬP ĐOÀN CÔNG NGHIỆP THAN KHOÁNG SẢN VIỆT NAM
CÔNG TY CỔ PHẦN VẬT TƯ - TKV**

Địa chỉ: Tổ 1, khu 2, phường Hồng Hà, TP Hạ Long, Quảng Ninh

THUYẾT MINH BÁO CÁO TÀI CHÍNH (Tiếp theo)

Năm tài chính kết thúc vào ngày 30 tháng 06 năm 2024

b) Chi tiết vốn góp của chủ sở hữu	Cuối kỳ	Đầu kỳ
- Tập đoàn CN Than – Khoáng sản VN	76.500.000.000	76.500.000.000
- Công ty TNHH MTV Đại Vạn Phú	26.500.000.000	26.500.000.000
- Các cổ đông khác	47.000.000.000	47.000.000.000
Cộng	150.000.000.000	150.000.000.000
c) Các giao dịch về vốn với các chủ sở hữu và phân phối cổ tức, chia lợi nhuận	Từ 01/01/2024 đến 30/06/2024	Từ 01/01/2023 đến 30/06/2023
- Vốn đầu tư của chủ sở hữu		
+ Vốn góp đầu kỳ	150.000.000.000	150.000.000.000
+ Vốn góp tăng trong kỳ	-	-
+ Vốn góp giảm trong kỳ	-	-
+ Vốn góp cuối kỳ	150.000.000.000	150.000.000.000
- Cổ tức, lợi nhuận đã chia	10.500.000.000	10.500.000.000
d) Cổ phiếu	15.000.000	15.000.000
- Số lượng cổ phiếu đăng ký phát hành		
- Số lượng cổ phiếu đã bán ra công chúng		
+ Cổ phiếu phổ thông	15.000.000	15.000.000
+ Cổ phiếu ưu đãi (loại được phân loại là vốn chủ sở hữu)		
- Số lượng cổ phiếu được mua lại (cổ phiếu quỹ)		
+ Cổ phiếu phổ thông		
+ Cổ phiếu ưu đãi (loại được phân loại là vốn chủ sở hữu)		
- Số lượng cổ phiếu đang lưu hành		
+ Cổ phiếu phổ thông	15.000.000	15.000.000
+ Cổ phiếu ưu đãi (loại được phân loại là vốn chủ sở hữu)		
* Mệnh giá cổ phiếu đang lưu hành :.....		
đ) Cổ tức		
- Cổ tức đã công bố sau ngày kết thúc kỳ kế toán năm:		
+ Cổ tức đã công bố trên cổ phiếu phổ thông		
+ Cổ tức đã công bố trên cổ phiếu ưu đãi		
- Cổ tức của cổ phiếu ưu đãi lũy kế chưa được ghi nhận		
e) Các quỹ của doanh nghiệp:		
- Quỹ đầu tư phát triển;	1.710.043.092	1.710.043.092
- Quỹ khác thuộc vốn chủ sở hữu.		
g) Thu nhập và chi phí, lãi hoặc lỗ được ghi nhận trực tiếp vào vốn chủ sở hữu theo qui định của các chuẩn mực kế toán cụ thể.		

**TẬP ĐOÀN CÔNG NGHIỆP THAN KHOÁNG SẢN VIỆT NAM
CÔNG TY CỔ PHẦN VẬT TƯ - TKV**

Địa chỉ: Tổ 1, khu 2, phường Hồng Hà, TP Hạ Long, Quảng Ninh

THUYẾT MINH BÁO CÁO TÀI CHÍNH (Tiếp theo)

Năm tài chính kết thúc vào ngày 30 tháng 06 năm 2024

26. Chênh lệch đánh giá lại tài sản: Không phát sinh

27. Chênh lệch tỷ giá

Từ 01/01/2024
đến 30/06/2024

Từ 01/01/2023
đến 30/06/2023

- Chênh lệch tỷ giá do chuyển đổi BCTC lập bằng ngoại tệ sang VND
- Chênh lệch tỷ giá phát sinh vì các nguyên nhân khác (nói rõ nguyên nhân)
- + Do mua bán, trao đổi, thanh toán trong kỳ
- + Do đánh giá lại các khoản mục tiền tệ có gốc ngoại tệ

28. Nguồn kinh phí

- Nguồn kinh phí được cấp trong năm
- Chi sự nghiệp
- Nguồn kinh phí còn lại cuối năm

29. Các khoản mục ngoài Bảng Cân đối kế toán

Cuối kỳ

Đầu kỳ

- a) Tài sản thuê ngoài: không có
- Từ 1 năm trở xuống;
 - Trên 1 năm đến 5 năm;
 - Trên 5 năm;

b) Tài sản nhận giữ hộ:

c) Ngoại tệ các loại:

Ngân hàng

Nguyên tệ

Loại tiền tệ

d) Kim khí quý, đá quý: không

đ) Nợ khó đòi đã xử lý:

e) Các thông tin khác về các khoản mục ngoài Bảng cân đối kế toán

**TẬP ĐOÀN CÔNG NGHIỆP THAN KHOÁNG SẢN VIỆT NAM
CÔNG TY CỔ PHẦN VẬT TƯ - TKV**

Địa chỉ: Tổ 1, khu 2, phường Hồng Hà, TP Hà Long, Quảng Ninh

THUYẾT MINH BÁO CÁO TÀI CHÍNH (Tiếp theo)

Năm tài chính kết thúc vào ngày 30 tháng 06 năm 2024

**VII. THÔNG TIN BỔ SUNG CHO CÁC KHOẢN MỤC TRÌNH BÀY TRONG BÁO CÁO
KẾT QUẢ HOẠT ĐỘNG SẢN XUẤT KINH DOANH**

	Từ 01/01/2024 đến 30/06/2024	Từ 01/01/2023 đến 30/06/2023
1. Tổng doanh thu bán hàng và cung cấp dịch vụ		
<i>a) Doanh thu</i>		
- Doanh thu bán hàng hóa;	2.000.363.074.888	1.902.973.828.769
- Doanh thu bán thành phẩm;	133.274.174.480	137.836.769.674
- Doanh thu cung cấp dịch vụ;	58.472.550.375	49.579.410.019
- Doanh thu hợp đồng xây dựng;		
Cộng	2.192.109.799.743	2.090.390.008.462
<i>b) Doanh thu đối với các bên liên quan (chi tiết theo biểu 02A-TKV, 02B-TKV)</i>		
2. Các khoản giảm trừ doanh thu	408.750.104	374.980.933
Trong đó:		
- Chiết khấu thương mại;		
- Giảm giá hàng bán;	408.750.104	374.980.933
- Hàng bán bị trả lại		
3. Giá vốn hàng bán	Từ 01/01/2024 đến 30/06/2024	Từ 01/01/2023 đến 30/06/2023
- Giá vốn của hàng hóa đã bán;	1.922.334.328.509	1.844.450.394.800
- Giá vốn của thành phẩm đã bán;	119.479.310.149	124.845.297.688
<i>Trong đó: Giá vốn trích trước của hàng hoá bất động sản bao gồm:</i>		
+ <i>Hạng mục chi phí trích trước;</i>		
+ <i>Giá trị trích trước vào chi phí của từng hạng mục;</i>		
+ <i>Thời gian chi phí dự kiến phát sinh.</i>		
- Giá vốn của dịch vụ đã cung cấp;	56.370.720.888	52.210.996.930
- Giá trị còn lại, chi phí nhượng bán, thanh lý của BĐS đầu tư;		
- Các khoản chi phí vượt mức bình thường khác được tính trực tiếp vào giá vốn;		
- Dự phòng giảm giá hàng tồn kho;		
- Các khoản ghi giảm giá vốn hàng bán.		
CỘNG	2.098.184.359.546	2.021.506.689.418

TẬP ĐOÀN CÔNG NGHIỆP THAN KHOÁNG SẢN VIỆT NAM
CÔNG TY CỔ PHẦN VẬT TƯ - TKV

Địa chỉ: Tổ 1, khu 2, phường Hồng Hà, TP Hạ Long, Quảng Ninh

THUYẾT MINH BÁO CÁO TÀI CHÍNH (Tiếp theo)

Năm tài chính kết thúc vào ngày 30 tháng 06 năm 2024

	Từ 01/01/2024 đến 30/06/2024	Từ 01/01/2023 đến 30/06/2023
4. Doanh thu hoạt động tài chính		
- Lãi tiền gửi, tiền cho vay	38.686.204	42.024.921
- Lãi chênh lệch tỷ giá chưa thực hiện		12.242
- Doanh thu hoạt động tài chính khác		31.451.010
Cộng	38.686.204	73.488.173
5. Chi phí tài chính		
- Chi phí lãi vay;	3.542.440.128	5.987.866.687
- Lỗ chênh lệch tỷ giá đã thực hiện;	59.891.689	34.256.128
- Lỗ chênh lệch tỷ giá chưa thực hiện;		12.242
Cộng	3.602.331.817	6.022.135.057
6. Thu nhập khác		
- Thanh lý, nhượng bán TSCĐ;		113.170.700
- Các khoản khác gồm:		
<i>Tiền thực hiện phương án không đạt đủ mức phí</i>		950.000
<i>Chiết khấu TM (dầu mỡ nhờn) năm 2022</i>		368.311.123
<i>Hạch toán thu nhập CP phải trả do khách hàng đóng MST giải thuế DN</i>		235.578.468
<i>Dịch vụ đấu giá</i>		909.091
<i>Hủy bán TS theo QĐ 1353 (16/5/2023)</i>		800.013.151
<i>Cty Than Mông Dương chuyển tiền thưởng của UBND tỉnh QN cho các đơn vị khối thi đua vùng CP-QĐ 1509 (8/6/2023)</i>		2.980.000
<i>Thu tiền phạt vi phạm hợp đồng số 077/2022/HĐ-MTS ngày 5/10/2022</i>		82.944.000
<i>Tiền thuê đất năm 2022 được giảm 30%</i>		626.846.318
<i>Chiết khấu thương mại</i>	330.619.446	
<i>Giảm giá trị mũi khoan năm 2023</i>	559.405.227	
<i>Hao hụt tiết kiệm kho Vũng Hoa 2018 - 2022</i>	125.519.069	
<i>Công ty CP TM và BHLĐ VN phạt chậm giao hàng HĐ 01 ngày 22/03/2023</i>	36.141.374	
<i>Các khoản khác</i>	43.978.757	
Cộng	1.095.663.873	2.231.702.851

TẬP ĐOÀN CÔNG NGHIỆP THAN KHOÁNG SẢN VIỆT NAM**CÔNG TY CỔ PHẦN VẬT TƯ - TKV**

Địa chỉ: Tổ 1, khu 2, phường Hồng Hà, TP Hạ Long, Quảng Ninh

THUYẾT MINH BÁO CÁO TÀI CHÍNH (Tiếp theo)

Năm tài chính kết thúc vào ngày 30 tháng 06 năm 2024

	Từ 01/01/2024 đến 30/06/2024	Từ 01/01/2023 đến 30/06/2023
7. Chi phí khác		
- Tiền chậm nộp thuế TNDN do nộp lại tờ khai năm 2021 sau KTNN		64.409.232
- Chi phí do giảm thuế GTGT đã khấu trừ khác năm tài chính		21.416.228
- Bổ sung tiền thuế TNDN chậm nộp năm 2022		31.448.897
- Điều chỉnh thuế GTGT Tháng 9 năm 2022		3.747.000
- Phí dịch vụ thẩm định giá		43.526.316
- Thuế GTGT điều chỉnh tờ khai của tháng 8,9,11,12 năm 2021 và tháng 4,5,6,8 năm 2022		15.136.350
- Tiền thuế GTGT sau điều chỉnh, thuế TNCN chậm nộp		136.749.961
- Tiền phạt thuế, truy thu thuế, bổ sung thuế	2.839.528.428	
- Chi phí thanh lý TSCĐ	13.975.000	
- Giảm giá trị mũ khoan năm 2023	559.405.227	
- Công ty Nhôm Đắk Nông - TKV phạt chậm giao hàng HĐ 132 ngày 22/03/2023	37.473.605	
- Chi phí khác	700.128	
Cộng	3.451.082.388	316.433.984
8. Chi phí bán hàng và chi phí quản lý doanh nghiệp		
a) Các khoản chi phí quản lý doanh nghiệp phát sinh trong kỳ	28.018.909.970	21.976.270.173
Chi phí nhân viên	7.985.013.755	7.446.454.166
Chi phí vật liệu quản lý	1.286.637.884	1.162.646.068
Chi phí đồ dùng văn phòng	361.534.756	95.354.983
Chi phí khấu hao	1.160.075.506	1.063.915.835
Thuế và lệ phí	315.544.758	342.561.675
Chi phí dịch vụ mua ngoài	5.706.135.710	2.773.663.900
Chi phí khác	11.203.967.601	9.091.673.546
b) Các khoản chi phí bán hàng phát sinh trong kỳ	49.639.036.329	34.819.689.712
- Chi tiết các khoản chiếm từ 10% trở lên trên tổng chi phí bán hàng:		
Chi phí nhân viên	23.786.586.463	14.888.019.613
Chi phí nguyên liệu, bao bì	3.049.665.485	2.550.941.373
Chi phí khấu hao	6.294.891.137	7.202.586.743
Chi phí dịch vụ mua ngoài	10.065.884.982	3.836.225.450
Các khoản chi phí bán hàng khác.	6.442.008.262	6.341.916.533
c) Các khoản ghi giảm chi phí bán hàng và chi phí quản lý doanh nghiệp		
TỔNG CỘNG	77.657.946.299	56.795.959.885

TẬP ĐOÀN CÔNG NGHIỆP THAN KHOÁNG SẢN VIỆT NAM
CÔNG TY CỔ PHẦN VẬT TƯ - TKV

Địa chỉ: Tổ 1, khu 2, phường Hồng Hà, TP Hạ Long, Quảng Ninh

THUYẾT MINH BÁO CÁO TÀI CHÍNH (Tiếp theo)

Năm tài chính kết thúc vào ngày 30 tháng 06 năm 2024.

	Từ 01/01/2024 đến 30/06/2024	Từ 01/01/2023 đến 30/06/2023
9. Chi phí sản xuất, kinh doanh theo yếu tố		
- Chi phí nguyên liệu, vật liệu;	104.994.422.912	109.567.442.808
+ Nguyên liệu	92.959.270.375	98.948.593.430
+ Nhiên liệu	10.773.104.311	9.511.865.091
+ Động lực	1.262.048.226	1.106.984.287
- Chi phí nhân công;	60.858.412.978	50.542.561.205
+ Tiền lương	51.583.552.183	40.863.416.008
+ BHXH, BHYT, KPCĐ	6.652.564.795	6.920.211.197
+ Ăn ca	2.622.296.000	2.758.934.000
- Chi phí khấu hao tài sản cố định;	12.641.361.328	13.361.367.529
- Chi phí dịch vụ mua ngoài;	26.085.995.761	18.222.061.945
- Chi phí khác bằng tiền.	21.944.227.938	20.341.884.929
Cộng	226.524.420.917	212.035.318.416
10. Chi phí thuế thu nhập doanh nghiệp hiện hành		
- Chi phí thuế thu nhập doanh nghiệp tính trên thu nhập chịu thuế năm hiện hành	2.099.019.468	569.256.434
- Điều chỉnh chi phí thuế thu nhập doanh nghiệp của các năm trước vào chi phí thuế thu nhập hiện hành năm nay		
- Tổng chi phí thuế thu nhập doanh nghiệp hiện hành	2.099.019.468	569.256.434
11. Chi phí thuế thu nhập doanh nghiệp hoãn lại		
- Chi phí thuế thu nhập doanh nghiệp hoãn lại phát sinh từ các khoản chênh lệch tạm thời phải chịu thuế;	515.628.661	1.059.140.443
- Chi phí thuế thu nhập doanh nghiệp hoãn lại phát sinh từ việc hoàn nhập tài sản thuế thu nhập hoãn lại;		
- Thu nhập thuế thu nhập doanh nghiệp hoãn lại phát sinh từ các khoản chênh lệch tạm thời được khấu trừ;		
- Thu nhập thuế thu nhập doanh nghiệp hoãn lại phát sinh từ các khoản lỗ tính thuế và ưu đãi thuế chưa sử dụng;		
- Thu nhập thuế thu nhập doanh nghiệp hoãn lại phát sinh từ việc hoàn nhập thuế thu nhập hoãn lại phải trả;		
- Tổng chi phí thuế thu nhập doanh nghiệp hoãn lại.	515.628.661	1.059.140.443

**TẬP ĐOÀN CÔNG NGHIỆP THAN KHOÁNG SẢN VIỆT NAM
CÔNG TY CỔ PHẦN VẬT TƯ - TKV**

Địa chỉ: Tổ 1, khu 2, phường Hồng Hà, TP Hạ Long, Quảng Ninh

THUYẾT MINH BÁO CÁO TÀI CHÍNH (Tiếp theo)

Năm tài chính kết thúc vào ngày 30 tháng 06 năm 2024

VII. THÔNG TIN BỔ SUNG CHO CÁC KHOẢN MỤC TRÌNH BÀY TRONG BÁO CÁO LƯU CHUYỂN TIỀN TỆ

1. Các giao dịch không bằng tiền ảnh hưởng đến báo cáo lưu chuyển tiền tệ trong tương lai:

2. Các khoản tiền do doanh nghiệp nắm giữ nhưng không được sử dụng: Không phát sinh

3. Số tiền đi vay thực thu trong kỳ

Ngắn hạn

Dài hạn

- Tiền thu từ đi vay theo kế ước thông thường

939.200.442.323

8.414.000.000

- Tiền thu từ phát hành trái phiếu thường

- Tiền thu từ phát hành trái phiếu chuyển đổi

- Tiền thu từ phát hành cổ phiếu ưu đãi phân loại là nợ phải trả

- Tiền thu từ giao dịch mua bán lại trái phiếu Chính phủ

và REPO chứng khoán

- Tiền thu từ đi vay dưới hình thức khác

4. Số tiền đã thực trả gốc vay trong kỳ

Ngắn hạn

Dài hạn

- Tiền trả nợ gốc vay theo kế ước thông thường

853.943.055.225

4.454.800.000

- Tiền trả nợ gốc trái phiếu thường

- Tiền trả nợ gốc trái phiếu chuyển đổi

- Tiền trả nợ gốc cổ phiếu ưu đãi phân loại là nợ phải trả

- Tiền chi trả cho giao dịch mua bán lại trái phiếu Chính phủ và REPO chứng khoán

- Tiền trả nợ vay dưới hình thức khác

TẬP ĐOÀN CÔNG NGHIỆP THAN KHOÁNG SẢN VIỆT NAM
CÔNG TY CỔ PHẦN VẬT TƯ - TKV

Địa chỉ: Tổ 1, khu 2, phường Hồng Hà, TP Hạ Long, Quảng Ninh

THUYẾT MINH BÁO CÁO TÀI CHÍNH (Tiếp theo)

Năm tài chính kết thúc vào ngày 30 tháng 06 năm 2024

VIII. NHỮNG THÔNG TIN KHÁC

1. Thông tin về các bên liên quan

TT	Họ và tên	Chức danh	6T/2024		6T/2023	
			Thù lao	Tiền lương, Tiền thưởng	Thù lao	Tiền lương, Tiền thưởng
I HỘI ĐỒNG QUAN TRỊ						
1	Trần Thế Thành	Nguyên Chủ tịch HĐQT			24.672.000	
2	Phạm Đăng Phú	Chủ tịch HĐQT	37.008.000	16.678.000		
3	Tạ Quang Tuấn	Giám đốc- TV HĐQT	21.024.000	405.308.000	21.024.000	313.559.000
4	Nguyễn Thế Hùng	P.Giám đốc - TV HĐQT	14.016.000	357.183.000	21.024.000	277.396.000
5	Lê Dũng	CT Công đoàn- TV HĐQT	21.024.000	341.615.000	21.024.000	255.732.000
6	Phạm Văn Hiền	GD XN- TV HĐQT	19.856.000	139.153.000	21.024.000	149.612.000
7	Đặng Hoài Nam	Thành viên HĐQT	1.168.000			
II BAN KIỂM SOÁT						
1	Đỗ Văn Tú	Nguyên Trưởng ban KS				40.011.000
2	Trần Thanh Tùng	Trưởng ban KS	32.976.000	2.000.000	21.984.000	
3	Tô Thị Lan	Thành viên BKS			21.024.000	139.854.000
4	Phạm Thị Ngọc Bích	Thành viên BKS	21.024.000	121.618.000		
5	Hoàng Kiên	Thành viên BKS	21.024.000	117.278.000	21.024.000	115.178.000
III BAN ĐIỀU HÀNH						
1	Ninh Thị Mỹ Nga	Phó Giám đốc		347.697.000		280.140.000
2	Nguyễn Văn Tuấn	Phó Giám đốc		355.231.000		259.925.000
3	Hoàng Xuân Tùng	Kê toán trưởng		316.601.000		254.168.000
			187.952.000	2.203.761.000	172.800.000	1.831.407.000

**TẬP ĐOÀN CÔNG NGHIỆP THAN KHOÁNG SẢN VIỆT NAM
CÔNG TY CỔ PHẦN VẬT TƯ - TKV**

Địa chỉ: Tổ 1, khu 2, phường Hồng Hà, TP Hạ Long, Quảng Ninh

THUYẾT MINH BÁO CÁO TÀI CHÍNH (Tiếp theo)

Năm tài chính kết thúc vào ngày 30 tháng 06 năm 2024

2. Báo cáo bộ phận

Năm 2024	Kinh doanh thương mại	Sản xuất	Dịch vụ	Tổng cộng
Doanh thu	2.000.363.074.888	133.274.174.480	58.472.550.375	2.192.109.799.743
Các khoản giảm trừ	104.089.106	304.660.998	-	408.750.104
Giá vốn hàng bán	1.922.334.328.509	119.479.310.149	56.370.720.888	2.098.184.359.546
Lợi nhuận gộp	77.924.657.273	13.490.203.333	2.101.829.487	93.516.690.093

2. Thông tin so sánh

Số liệu trên Bảng cân đối kế toán là số liệu tại ngày 01/01/2024. Số liệu trên báo cáo kết quả kinh doanh và báo cáo lưu chuyển tiền tệ là số liệu của kỳ hoạt động từ ngày 01/01/2023 đến ngày 30/06/2024.

Quảng Ninh, ngày 19 tháng 7 năm 2024

NGƯỜI LẬP

ĐINH THỊ QUỲNH ANH

KẾ TOÁN TRƯỞNG

HOÀNG XUÂN TÙNG

GIÁM ĐỐC



Nguyễn Văn Tuấn

Số: 2337/ CV-MTS

Hạ Long, ngày 19 tháng 07 năm 2024

"V/v Báo cáo giải trình lợi nhuận của BCTC
Q2 năm 2024 tăng so với Q2 năm 2023"

**Kính gửi: ỦY BAN CHỨNG KHOÁN NHÀ NƯỚC;
SỞ GIAO DỊCH CHỨNG KHOÁN HÀ NỘI.**

Công ty Cổ phần Vật tư - TKV xin trân trọng cảm ơn sự quan tâm hợp tác và giúp đỡ của Quý Cơ quan trong thời gian qua.

Căn cứ Thông tư 96/2020/TT-BTC ngày 16/11/2020 của Bộ Tài chính, Công ty cổ phần Vật tư - TKV xin phép được giải trình về số liệu lợi nhuận sau thuế giữa báo cáo tài chính quý 2 năm 2024 tăng so với quý 2 năm 2023 như sau:

Công ty Cổ phần Vật tư - TKV là đơn vị sản xuất kinh doanh thương mại với ngành nghề chính là kinh doanh vật tư phụ tùng, nhiên liệu; cung ứng dịch vụ vận tải thủy, bộ; cung ứng dịch vụ bốc xếp; sản xuất dầu nhờn và chủ yếu phục vụ các đơn vị thành viên Tập đoàn Công nghiệp Than - Khoáng sản Việt Nam (TKV). Lợi nhuận sau thuế quý 2 năm 2024 tăng so với quý 2 năm 2023 là 189 triệu đồng ~ 6%, cụ thể như sau:

- Lãi gộp tăng so với quý 2 năm 2023:	12.041 triệu đồng ~ 35%
- Chi phí bán hàng tăng so với quý 2 năm 2023:	5.656 triệu đồng ~ 33%
- Chi phí QLDN tăng so với quý 2 năm 2023:	3.028 triệu đồng ~ 26%
- Chi phí tài chính giảm so với quý 2 năm 2023:	1.676 triệu đồng ~ 51%
- Thu nhập hoạt động khác giảm so với quý 2 năm 2023:	761 triệu đồng ~ 50%

Giải trình nguyên nhân:

Lợi nhuận gộp/ Doanh thu thuần của quý 2 năm 2024 là 4,24% cùng kỳ năm 2023 là 3,31%. Tỷ lệ này tăng so với quý 2 năm 2023: Do doanh thu bán hàng hóa cung cấp dịch vụ của Công ty tăng so với cùng năm trước, bên cạnh Công ty đã chủ động trong việc điều tiết chi phí nguyên vật liệu đầu vào, tiết kiệm chi phí phát sinh đối với khâu sản xuất.


Chi phí bán hàng, chi phí quản lý doanh nghiệp quý 2 năm 2024 tăng so với cùng kỳ năm 2023; Năm 2024 là một năm Ban lãnh đạo Công ty dự kiến sẽ thực hiện sửa chữa một số tài sản cố định, các kho tàng bến bãi tại các khai trường của mỏ, nhà cửa vật kiến trúc làm việc do xuống cấp, nên Công ty đã thực hiện trích trước chi phí sửa chữa nhưng vẫn đảm bảo lợi nhuận kế hoạch Tập đoàn và Công ty đề ra.

Trong quý 2 năm 2024 vừa qua Công ty đã nỗ lực trong việc thu hồi công nợ, thực hiện đáo hạn thường xuyên các khoản vay ngắn hạn nên chi phí tài chính của Công ty giảm so với cùng kỳ năm 2023.



Thu nhập khác quý 2 năm 2024 giảm so với cùng kỳ năm 2023: Do quý 2 năm 2024 Công ty hạch toán khắc phục theo quyết định xử phạt vi phạm hành chính của Cơ quan Thuế.

=> Trên đây là những nguyên nhân làm cho lợi nhuận sau thuế quý 2 năm 2024 của Công ty tăng so với quý 2 năm 2023.

Công ty Cổ phần Vật tư - TKV xin được giải trình như trên. 

Trân trọng!

Nơi nhận:

- UBCKNN, Sở GD&ĐT HN
- HĐQT, BKS
- GD, PGD K.Tế
- P.KTTC
- Lưu VP, KTTC.

**K/T. GIÁM ĐỐC
PHÓ GIÁM ĐỐC
CÔNG TY CP VẬT TƯ - TKV
GIÁM ĐỐC**



Nguyễn Văn Tuấn



Số: 2188 /UQ-MTS

V/v: Ủy quyền ký các loại BCTC
và văn bản giải trình liên quan.

Hạ Long, ngày 10 tháng 07 năm 2024

GIẤY ỦY QUYỀN

Căn cứ Bộ luật dân sự và Luật doanh nghiệp của nước cộng hòa xã hội chủ nghĩa Việt Nam;

Căn cứ Điều lệ tổ chức và hoạt động của Công ty cổ phần Vật tư – TKV;

Căn cứ Quyết định số 336/QĐ-MTS ngày 11/02/2022 của Giám đốc Công ty cổ phần Vật tư – TKV về việc bổ nhiệm cán bộ.

Căn cứ yêu cầu sản xuất kinh doanh của Công ty.

Người ủy quyền : Ông Tạ Quang Tuấn.

Căn cước công dân : 020073000083; Cấp ngày 05/10/2022.

tại Cục trưởng cục cảnh sát QLHC về trật tự xã hội.

Chức vụ : Giám đốc Công ty cổ phần Vật tư - TKV.

Địa chỉ : Tổ 1 Khu 2 P. Hồng Hà Hạ Long Quảng Ninh.

Điện thoại : 0913 325 285.

Người được ủy quyền : Ông Nguyễn Văn Tuấn.

Căn cước công dân : 022076003020; Cấp ngày 24/12/2018.

tại Cục trưởng cục cảnh sát QLHC về trật tự xã hội.

Chức vụ : Phó Giám đốc - Công ty cổ phần Vật tư - TKV.

Địa chỉ : Tổ 1 Khu 2 P. Hồng Hà Hạ Long Quảng Ninh.

Điện thoại : 0912 067 720.

Nội dung ủy quyền:

1. Ông Tạ Quang Tuấn ủy quyền cho Ông Nguyễn Văn Tuấn ký các loại Báo cáo tài chính giữa niên độ và các văn bản giải trình liên quan đến các loại Báo cáo tài chính của Công ty cổ phần Vật tư – TKV với các cơ quan ban ngành (nếu có).

2. Ông Nguyễn Văn Tuấn chịu trách nhiệm cá nhân trước Giám đốc, Công ty và pháp luật Việt Nam về nội dung công việc nêu trên.

Thời gian ủy quyền: 07 ngày, kể từ ngày 17/07/2024 đến hết ngày 23/07/2024.

NGƯỜI ĐƯỢC ỦY QUYỀN


NGUYỄN VĂN TUẤN

GIÁM ĐỐC
NGƯỜI ỦY QUYỀN



TẠ QUANG TUẤN

